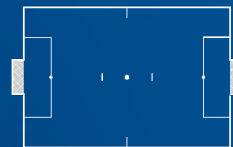




FORMULAIRE FOOT5 PALISSADES



1 FICHE D'IDENTITÉ

IDENTITÉ

Nom officiel de l'installation :

NNI (Numéro National d'Identification) : *rappel : doit comporter le code 55*

District d'appartenance :

Ligue d'appartenance :

COORDONNÉES DE L'INSTALLATION

Rue :

Complément : Lieu-dit :

Code Postal : Commune :

PROPRIÉTAIRE/GESTIONNAIRE DE L'INSTALLATION

Nom du propriétaire/gestionnaire :

Rue :

Code Postal : Commune :

E-mail : Téléphone :

2 CARACTÉRISTIQUES

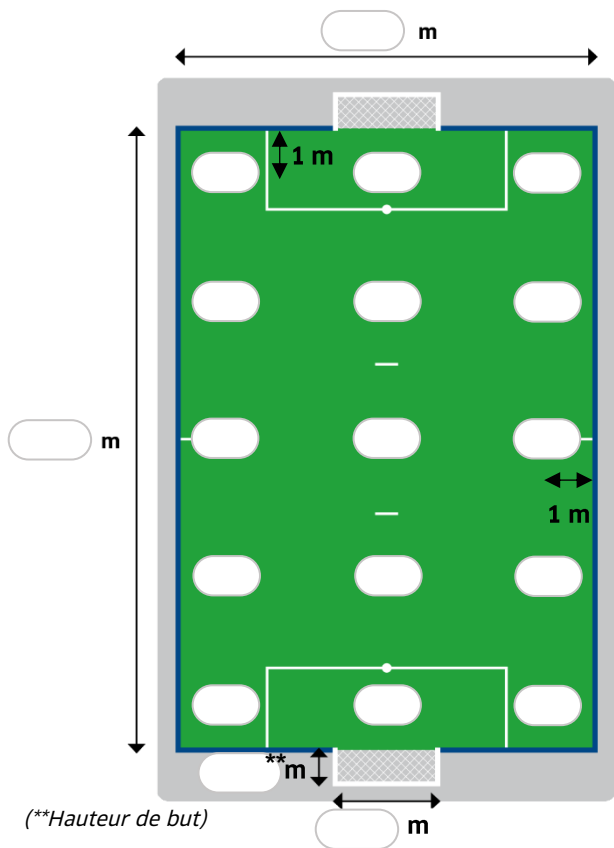
TYPOLOGIE D'INSTALLATION

Surface de jeu (nature du revêtement) : SYN AUTRE

Date de mise en service initiale :

L'AIRE DE JEU

Etat des équipements sportifs (buts, filets, fixation, revêtement, palissades, clôtures, conformité du tracé) :



(**Hauteur de but)

Distances :

Longueur du terrain (L) : m

Largeur du terrain (l) : m

Profondeur des buts* : m
 (*Lignes de but exclues)

Hauteur de la palissade : m

Type de protection au-dessus de la palissade :

Filets pare-ballon Clôture grillagée
 Autre : Aucune
 Hauteur de la protection : m

Filet de toit : OUI NON

Eclairage : OUI NON Description :

Eclairage moyen $\Sigma / 15$ (EhMoy) : EhMin :

Facteur d'uniformité EhMin/EhMoy (U2h) :

Portillon ou porte d'accès : OUI NON

Surplomb aire de jeu : OUI NON Hauteur : m
 (indoor)

LES VESTIAIRES ET LOCAUX ANNEXES

Vestiaires joueurs : OUI NON

Nombre affecté à l'installation : 1 2

Superficie (en partie sèche) : Vestiaire 1 m² Vestiaire 2 m²

Vestiaires arbitres : OUI NON

Nombre affecté à l'installation : 1 2

Superficie (en partie sèche) : Vestiaire 1 m² Vestiaire 2 m²

Sanitaires : OUI NON Proximité d'une installation classée : OUI NON Niveau :

LE GAZON SYNTHÉTIQUE

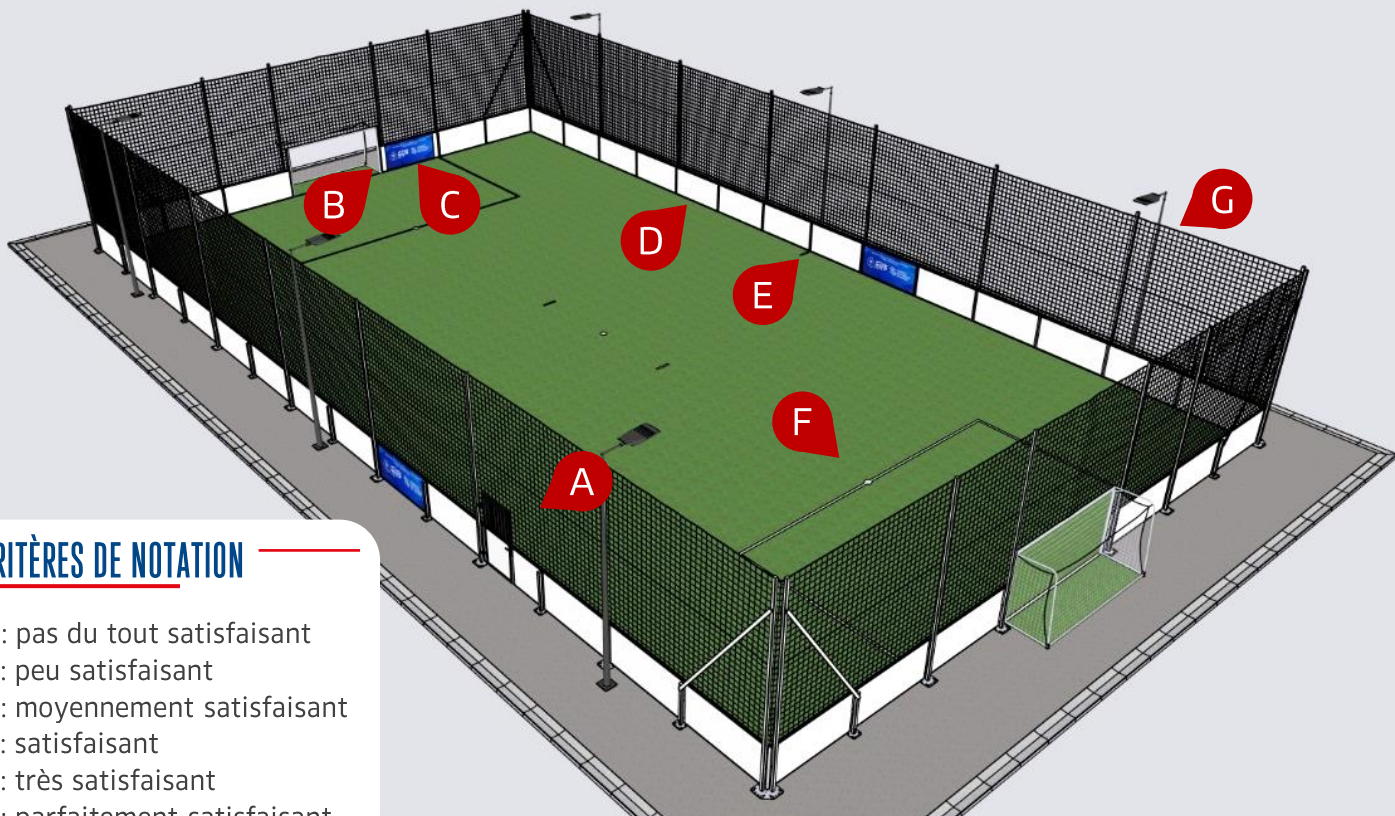
Date de la dernière rénovation complète (en cas de renouvellement du revêtement) :

Fabricant : CC GRASS DOMO SPORT GRASS EDEL GRASS EUROFIELD FIELDTURF GREENFIELDS
 ITALGREEN JUTA LANO LIMONTA MONDO POLYTAN AUTRE : INCONNU

Nom du produit : Hauteur de la fibre : mm

Nature de la charge : SBR SBR ENCAPSULÉ LIEGE EPDM TPE NOYAU D'OLIVE SABLE
 COCO SANS REMPLISSAGE AUTRE : INCONNU

Nom de la couche de souplesse (CS) : Epaisseur de la CS : mm



CRITÈRES DE NOTATION

- 0 : pas du tout satisfaisant
- 1 : peu satisfaisant
- 2 : moyennement satisfaisant
- 3 : satisfaisant
- 4 : très satisfaisant
- 5 : parfaitement satisfaisant

PORTE D'ACCÈS

Notez la qualité de la liaison **entre le portillon, les palissades et le filet pare-ballon** (⚠ exigence : les rebonds de ballon ne doivent pas être altérés par la porte) :

Note : /5


Largeur du portillon : m
(⚠ exigence : ouverture entre 1 et 2 m. max)



BUTS

Notez la qualité de l'**alignement poteau de but/palissades** : Note : /5

Notez la qualité de la liaison **entre filet, palissade et but** : Note : /5
(⚠ la liaison doit être hermétique, continue et pérenne)



Les poteaux et la barre transversale sont-ils d'une **couleur distincte** de celle de la surface de jeu ? OUI NON

Sont-ils équipés de filets amortisseurs type handball ? OUI NON

PALISSADES & FILET

Notez la qualité de la **liaison entre les palissades** :

(⚠ la liaison doit être hermétique, continue et sans élément saillant)

Note : /5

Notez la qualité de la **liaison entre filet et palissade** :

(⚠ la liaison doit être hermétique, continue et pérenne) :

Note : /5

Nature du filet :

Filet Pare-Ballon

Filet Âme Acier

Panneaux grillagés section ronde

Autre, préciser :

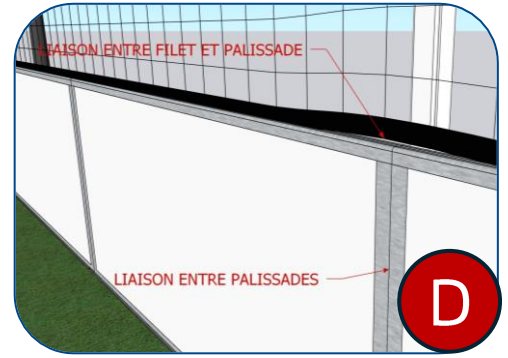
Hauteur hors sol du filet pare-ballon (⚠ Exigence 5 m min.):

m

Si présence de filet de toit, évaluez la qualité de la pose :

(fixation, tension, non altération de l'éclairage) :

Note : /5



4

TRACÉS

POINTS D'ATTENTION

Largeur des tracés (⚠ exigence 5 cm minimum) :

cm

Amorces ligne médiane :

OUI

NON

Point d'engagement :

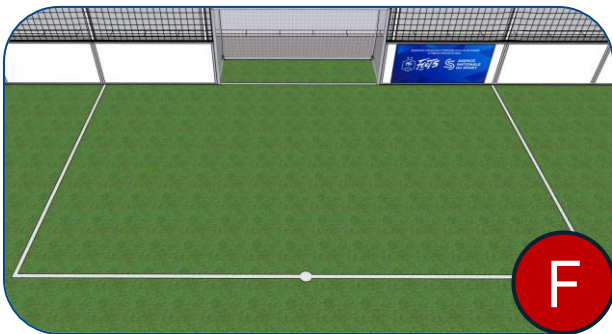

OUI

NON

Amorces rond central :

OUI

NON



Dimensions de la surface de réparation :

(⚠ exigence : largeur 6m ; longueur 10m)

Largeur

m

Longueur

m

Points de pénalty :

OUI

NON

Lignes de but :

OUI

NON

5

REVÊTEMENT

GAZON SYNTHÉTIQUE

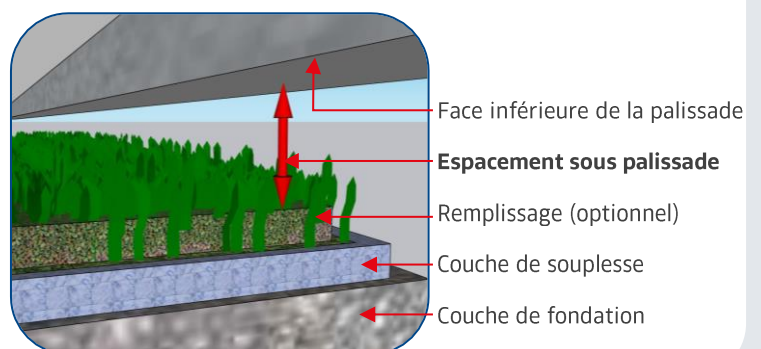
Notez la qualité de pose du gazon synthétique :

(incrustation des lignes, joints, homogénéité du remplissage, ajustement des découpes en pied de palissade)

Note : /5

Espacement **maximal** entre la palissade et le niveau du sol (⚠ exigence : écart maximal de 20 mm) :

mm



6

ÉCLAIRAGE

ÉCLAIRAGE

Mâts d'éclairage indépendants de la structure (voir illustration ci-contre) :


OUI

NON

Nombre de projecteurs :

Puissance des projecteurs : W

Marque des projecteurs :



7

ADHÉSIFS

ADHÉSIFS

⚠ Remplir cette partie en cas de co-financement uniquement.

Nombre d'adhésifs : unité(s)

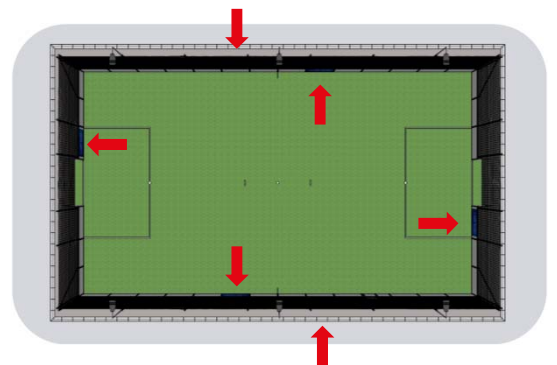
Emplacement des adhésifs conforme au schéma ci-contre :

OUI

NON

Dimensions des adhésifs : **Hauteur** m
Largeur m

Conformité à l'un des trois modèles suivants : OUI NON



(Adhésif à apposer si le terrain a été financé uniquement via le FAFA)

8

QUALITÉ

RÉSULTATS

⚠ En cas d'impression du document, ne pas remplir le tableau ci-dessous (calcul automatique sur PDF).

STRUCTURE	REVÊTEMENT	NOTE GLOBAL
/13	/7	/20

LA VISITE

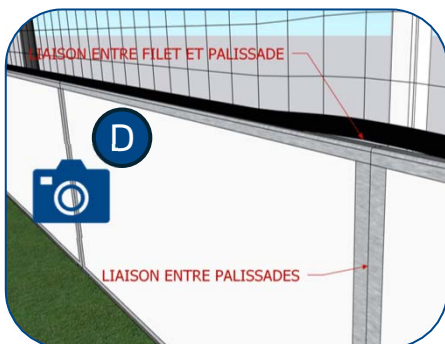


Date de la visite :

Nom et Prénom du contrôleur :

Membre : CFTIS CRTIS CDTIS

Signature / visa de la CFTIS / CRTIS :

Joindre en annexe les photos suivantes (en supplément des photos d'ensemble) :



* Photos d'ensemble à joindre en annexe

