



1919

ASSEMBLÉE GÉNÉRALE ANNUELLE

Samedi 26 novembre 2022 - Paris

PRESENTATION DES REFORMES DES CHAMPIONNATS NATIONAUX

Assemblée Fédérale du 18.06.2022





Samedi 26 novembre 2022 – Assemblée Générale Ordinaire

LA REFORME DE LA PYRAMIDE DES CHAMPIONNATS NATIONAUX MASCULINS





Samedi 26 novembre 2022 – Assemblée Générale Ordinaire

Réduction du nombre d'équipes en N1 – N2 – N3

Passage de 250 équipes à 178 (-72 équipes)

Réforme lissée sur 3 saisons de transition

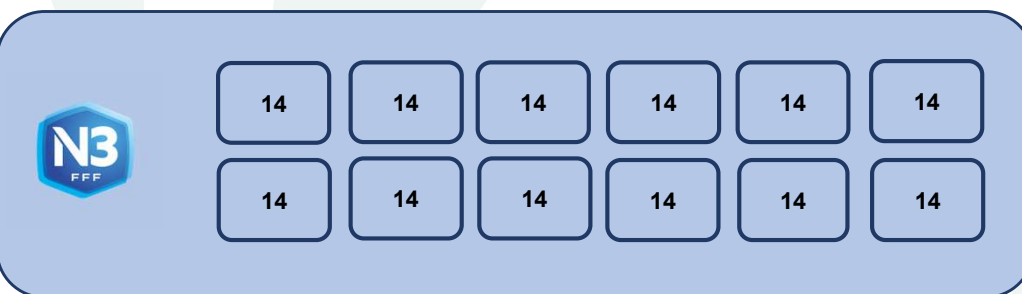
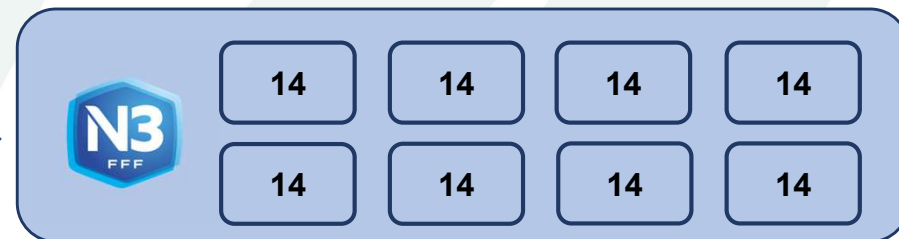



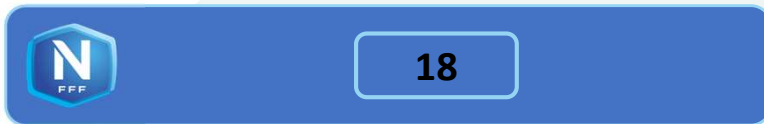
Gestion du N3 par la F.F.F. à partir de 2023/2024 avec des groupes interrégionaux

Conséquences sur les championnats régionaux R1 – R2 – R3



Samedi 26 novembre 2022 – Assemblée Générale Ordinaire

Saison 2022/2023



13 Championnats Régionaux 1/2/3 poules

13 Championnats Régionaux avec 1, 2 ou 3 groupes de R1



Samedi 26 novembre 2022 – Assemblée Générale Ordinaire

2025/2026
Pyramide cible

1919

2022/2023

2023/2024

2024/2025



18

18

18

18



16

16

14

14

16

16

16

16

16

16

16

16

14

14



14

14

14

14

14

14

14

14

14

14

14

14

14

14

14

14

14

14

14

14

14

14

14

14

14

14

14

14

14

14

14

14

14

14

14

14

14

14

14

14

14

14

14

14

14

14

14

14

12 groupes de 14

11 groupes de 14

10 groupes de 14

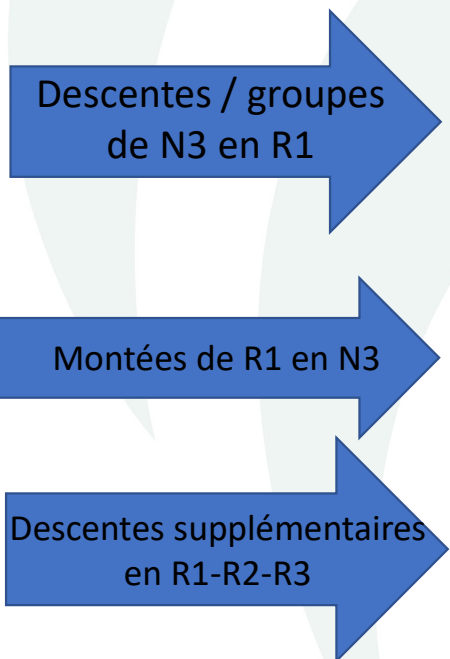
8 groupes de 14

13 Championnats Régionaux 1/2/3 poules



Samedi 26 novembre 2022 – Assemblée Générale Ordinaire

Conséquences sur les championnats Seniors R1 – R2 – R3



2022/2023	2023/2024	2024/2025	2025/2026 Pyramide Cible
Les 5 derniers: 10ème 11ème 12ème 13ème 14ème	Les 3 derniers: 12ème 13ème 14ème + les 4 moins bons 11èmes de N3	Les 4 derniers 11ème 12ème 13ème 14ème + le moins bon 10ème de N3	Les 3 derniers: 12ème 13ème 14ème + le moins bon 11ème de N3
3	1	1	2
2	Entre 0 et 3 <i>Fonction du classement des clubs franciliens</i>	Entre 0 et 4 <i>Fonction du classement des clubs franciliens</i>	entre 0 et 2 <i>Fonction du classement des clubs franciliens</i>



Samedi 26 novembre 2022 – Assemblée Générale Ordinaire

LA REFORME DE LA PYRAMIDE DES CHAMPIONNATS NATIONAUX FEMININS





Samedi 26 novembre 2022 – Assemblée Générale Ordinaire

CONSTATS

- ▶ Les clubs de D2 : écart trop important entre les clubs du haut du tableau (proches D1) et ceux du bas (proches R1)
- ▶ Le niveau R1 des Ligues n'offre pas aux équipes réserves des clubs de D1 Arkema un niveau de jeu suffisant (cursus de formation des jeunes joueuses d'élite)

ENJEUX

- ▶ Accompagner la D1 Arkema vers une professionnalisation
- ▶ Constituer une D2 d'élite : clubs structurés et performants
- ▶ Création d'un championnat national intermédiaire pour permettre aux clubs de se stabiliser au niveau national
- ▶ Pouvoir accueillir les équipes réserves des clubs de D1 Arkema

Création d'un niveau intermédiaire (une D3) permettant de mieux préparer les clubs à la structuration et aux exigences du plus haut niveau national

Permettre aux clubs de D2 d'intégrer l'élite nationale

Pyramide avec mise en place en 2023/2024



Samedi 26 novembre 2022 – Assemblée Générale Ordinaire

Transition sur une seule inter-saison - Fin de saison 2022/2023





1919

ASSEMBLÉE GÉNÉRALE ANNUELLE

Samedi 26 novembre 2022 - Paris

Projet du Championnat Régional Seniors du
Dimanche Matin (C.D.M.)





Projet de réforme du CDM

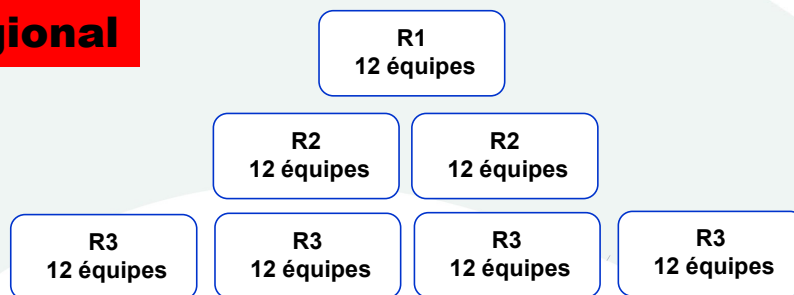
LE CONSTAT

- **Un effritement du nombre d'équipes engagées chaque saison qui a pour conséquence:**
 - Inversement de la pyramide
 - Difficultés pour les Districts à composer des poules aussi bien en D1 qu'en D2
 - Une offre de pratique au niveau départemental peu attrayante avec un nombre de matchs réduits sur la saison (pour les poules avec 8 équipes ou moins)
 - *Qui peut avoir comme conséquence un désintérêt des clubs pour le C.D.M.*
 - Un championnat de D1 organisé avec dérogation (en 2 phases)
 - Un contentieux à l'issue de la saison 2021/2022 directement lié à la difficulté de composer des poules pour un District
- **4 Districts sur 8 n'ont qu'une seule division**
- **La création du District parisien a éclaté les équipes sur 4 Districts au lieu de 3 auparavant**
Réduction du nombre d'équipes pour les Districts 92 – 93 - 94
- **Les poules du championnat régional sont effectuées par zone géographique**
Ex: en R3/B, 7 équipes sur 12 sont du District 95

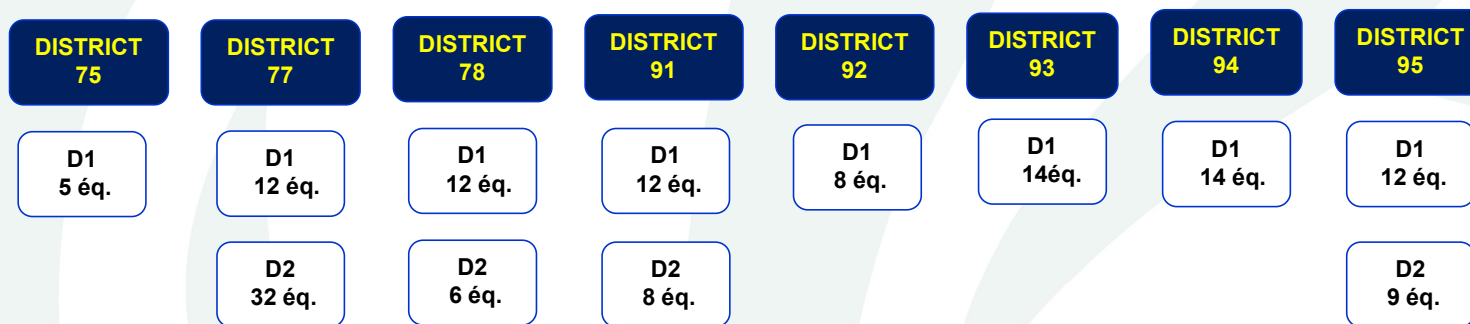


La pyramide actuelle du C.D.M.

Niveau régional



Niveau départemental





Projet de réforme du CDM

Evolution du nombre d'équipes engagées sur les 5 dernières saisons

	Niveau régional	Niveau départemental								Total Ligue + Districts	% équipe en Ligue	
		75	77	78	91	92	93	94	95			Total District
2018/2019	85		69	31	34	16	20	25	30	225	310	27%
2019/2020	84		58	28	28	15	20	18	26	193	277	30%
2020/2021	85		51	26	23	14	19	18	26	177	262	32%
2021/2022	85	10	55	26	23	8	16	19	29	186	271	31%
2022/2023	84	5	44	18	20	8	16	14	21	146	230	37%

Analyse des chiffres:

- Baisse du nombre d'équipes de 35 % en 5 ans
- Baisse du nombre d'équipes de 18 % entre la saison 2021/2022 et 2022/2023
- + de 30 % du nombre total d'équipes évoluent en championnat régional – la F.F.F. préconise 10 %
- Au niveau régional, 11 équipes n'ont pas reconduit leur engagement en C.D.M. sur les 5 dernières saisons ce qui oblige à procéder à des montées supplémentaires des divisions départementales



Répartition des équipes par Districts

	Nb d'engagements par Districts et par divisions								
2022/2023	75	77	78	91	92	93	94	95	TOTAL
R1	1	3	2	0	2	0	2	2	12
R2	2	3	3	5	2	2	3	4	24
R3	7	6	8	3	8	4	5	7	48
Total Ligue	10	12	13	8	12	6	10	13	84
Total Districts	5	44	18	20	8	16	14	21	146
Total	15	56	31	28	20	22	24	34	230

Analyse des chiffres:

- Les Districts ayant des difficultés à faire des groupes en D1 disposent d'un nombre d'équipes important au niveau régional et notamment en R3



OBJECTIFS DE LA REFORME

- **Redonner de l'intérêt aux championnats départementaux**
- **Proposer une offre de pratique attrayante et de proximité**
- **Rétablir une structure pyramidale cohérente**
- **Rééquilibrer la répartition des équipes**



Projet de réforme du CDM

PROPOSITIONS

- . Basculer la division R3 au niveau départemental**
- . Maintenir 2 divisions au niveau régional (R1 – R2)**



Projet de réforme du CDM

Structuration du C.D.M. avant et après la réforme

saison 2023-2024

Régional 1

1 poule 12 équipes

Régional 2

Poules A
12 équipes

Poule B
12 équipes

Régional 3

Poule A
12 équipes

Poule B
12 équipes

Poule C
12 équipes

Poule D
12 équipes

→
La R3 bascule au
niveau départemental

saison 2024-2025

Régional 1

1 poule 12 équipes

Régional 2

Poules A
14 équipes

Poule B
14 équipes

Départemental 1

75 77 78 91

92 93 94 95

saison 2025-2026

Régional 1

1 poule 12 équipes

Régional 2

Poules A
12 équipes

Poule B
12 équipes

Départemental 1

75 77 78 91

92 93 94 95



1919

Projet de réforme du CDM

Conséquences sur les montées / descentes à l'issue de la saison 2023/2024

R1		R2		R3			
		Poule A	Poule B	Poule A	Poule B	Poule C	Poule D
1	Maintien en R1	1	Montée en R1	1	Montée en R2		
2		2	Maintien en R2	2	Affectation en D1		
3		3					
4		4					
5		5					
6		6					
7		7					
8		8					
9		9					
10		10	Descente en D1	10			
11	11	Descente en R2	11				
12	12		12				

Départemental 1

75	77	78	91
92	93	94	95

Montée en R2 du 1^{er} de chaque D1 de District



Projet de réforme du CDM

Montées / Descentes

A l'issue de la saison 2023/2024

R1		R2		R3			
		Poule A	Poule B	Poule A	Poule B	Poule C	Poule D
1	Maintien en R1	1	Montée en R1	1 Montée en R2			
2		2	Maintien en R2	Affectation en D1			
3		3					
4		4					
5		5					
6		6					
7		7					
8		8					
9		9					
10		10					
11	Descente en R2	11					
12	R2	12					

Départemental 1

75	77	78	91	92	93	94	95
----	----	----	----	----	----	----	----

Montée en R2 du 1^{er} de chaque D1 de District

A l'issue de la saison 2024/2025

R1		R2	
		Poule A	Poule B
1	Maintien en R1	1	Montée en R1
2		2	Maintien en R2
3		3	
4		4	
5		5	
6		6	
7		7	
8		8	
9		9	
10		10	
11	Descente en R2	11	
12	R2	12	
		13	
		14	

Départemental 1

75	77	78	91
92	93	94	95

Montée en R2 du 1^{er} de chaque D1 de District

A l'issue de la saison 2025/2026

R1		R2	
		Poule A	Poule B
1	Maintien en R1	1	Montée en R1
2		2	Maintien en R2
3		3	
4		4	
5		5	
6		6	
7		7	
8		8	
9		9	
10		10	
11	Descente en R2	11	
		12	

Départemental 1

75	77	78	91
92	93	94	95

Montée en R2 du 1^{er} de chaque D1 de District