




# Projet de réforme du Championnat Régional Seniors du Dimanche Matin

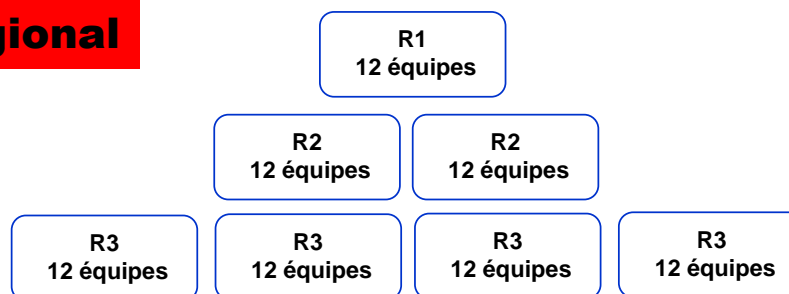
# LES CONSTATS

- **Un effritement du nombre d'équipes engagées chaque saison qui a pour conséquence :**
  - Inversement de la pyramide
  - Difficultés pour les Districts à composer des poules aussi bien en D1 qu'en D2
  - Une offre de pratique au niveau départemental peu attrayante avec un nombre de matchs réduits sur la saison (pour les poules avec 8 équipes ou moins)
    - *Qui peut avoir comme conséquence un désintérêt des clubs pour le C.D.M.*
  - Un championnat de D1 organisé avec dérogation (en 2 phases)
  - Un contentieux à l'issue de la saison 2021/2022 directement lié à la difficulté de composer des poules pour un District
- **4 Districts sur 8 n'ont qu'une seule division**
- **La création du District Parisien a éclaté les équipes sur 4 Districts au lieu de 3 auparavant**  
*Réduction du nombre d'équipes pour les Districts 92 – 93 - 94*
- **Les poules du championnat régional sont effectuées par zone géographique**  
*Ex: en R3/B, 7 équipes sur 12 sont du District 95*

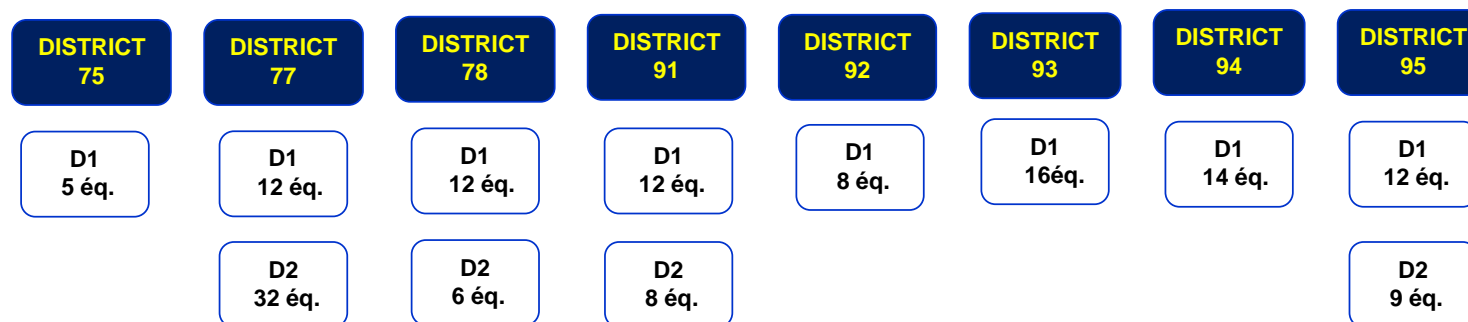


# La pyramide actuelle du C.D.M.

## Niveau régional



## Niveau départemental



# Evolution du nombre d'équipes engagées sur les 5 dernières saisons

	Niveau régional	Niveau départemental									Total Ligue + Districts	% équipe en Ligue
		75	77	78	91	92	93	94	95	Total District		
2018/2019	85		69	31	34	16	20	25	30	225	310	27%
2019/2020	84		58	28	28	15	20	18	26	193	277	30%
2020/2021	85		51	26	23	14	19	18	26	177	262	32%
2021/2022	85	10	55	26	23	8	16	19	29	186	271	31%
2022/2023	84	5	44	18	20	8	16	14	21	146	230	37%

## Analyse des chiffres :

- Baisse du nombre d'équipes de 35 % en 5 ans
- Baisse du nombre d'équipes de 18 % entre les saisons 2021/2022 et 2022/2023
- + de 30 % du nombre total d'équipes évoluent en championnat régional – la F.F.F. préconise 10 %
- Au niveau régional, 11 équipes n'ont pas reconduit leur engagement en C.D.M. sur les 5 dernières saisons ce qui oblige à procéder à des montées supplémentaires des divisions départementales



# Répartition des équipes par Districts

Nb d'engagements par Districts et par divisions									
2022/2023	75	77	78	91	92	93	94	95	TOTAL
R1	1	3	2	0	2	0	2	2	12
R2	2	3	3	5	2	2	3	4	24
R3	7	6	8	3	8	4	5	7	48
<b>Total Ligue</b>	<b>10</b>	<b>12</b>	<b>13</b>	<b>8</b>	<b>12</b>	<b>6</b>	<b>10</b>	<b>13</b>	<b>84</b>
<b>Total Districts</b>	<b>5</b>	<b>44</b>	<b>18</b>	<b>20</b>	<b>8</b>	<b>16</b>	<b>14</b>	<b>21</b>	<b>146</b>
<b>Total</b>	<b>15</b>	<b>56</b>	<b>31</b>	<b>28</b>	<b>20</b>	<b>22</b>	<b>24</b>	<b>34</b>	<b>230</b>




## Analyse des chiffres :

- Les Districts ayant des difficultés à faire des groupes en D1 disposent d'un nombre d'équipes important au niveau régional et notamment en R3




## OBJECTIFS DE LA REFORME

- Redonner de l'intérêt aux Championnats Départementaux
- Proposer une offre de pratique attrayante et de proximité
- Rétablir une structure pyramidale cohérente
- Rééquilibrer la répartition des équipes



# PROPOSITIONS

- . Basculer la division R3 au niveau départemental
- . Maintenir 2 divisions au niveau régional (R1 – R2)



# Structuration du C.D.M. avant et après la réforme

saison 2023/2024

## Régional 1

1 poule 12 équipes

## Régional 2

Poules A  
12 équipes

Poule B  
12 équipes

## Régional 3

Poule A  
12 équipes

Poule B  
12 équipes

Poule C  
12 équipes

Poule D  
12 équipes

→ La R3 bascule au niveau départemental

saison 2024/2025

## Régional 1

1 poule 12 équipes

## Régional 2

Poules A  
14 équipes

Poule B  
14 équipes

## Départemental 1

75 77 78 91

92 93 94 95

saison 2025/2026

## Régional 1

1 poule 12 équipes

## Régional 2


Poules A  
12 équipes

Poule B  
12 équipes

## Départemental 1

75 77 78 91

92 93 94 95






# Conséquences sur les montées / descentes à l'issue de la saison 2023/2024



R1	
1	Maintien en R1
2	
3	
4	
5	
6	
7	
8	
9	
10	
11	Descente en R2
12	R2

R2	
Poule A	Poule B
1	Montée en R1
2	Maintien en R2
3	
4	
5	
6	
7	
8	
9	
10	Descente en D1
11	
12	

R3			
Poule A	Poule B	Poule C	Poule D
1	Montée en R2		
2	Affectation en D1		
3			
4			
5			
6			
7			
8			
9			
10			
11			
12			



## Départemental 1


75 77 78 91

92 93 94 95

**Montée en R2 du 1<sup>er</sup> de chaque D1 de District**



# Montées / Descentes



**A l'issue de la saison 2023/2024**

R1		R2	
		Poule A	Poule B
1			
2		1	Montée en R1
3		2	
4		3	
5	Maintien en R1	4	
6		5	Maintien en R2
7		6	
8		7	
9		8	
10		9	
11	Descente en R2	10	Descente en D1
12		11	
		12	

R3				
	Poule A	Poule B	Poule C	Poule D
1	Montée en R2			
2	Affectation en D1			
3				
4				
5				
6				
7				
8				
9				
10				
11				
12				

Départemental 1  
Montée en R2 du 1<sup>er</sup> de chaque District

**A l'issue de la saison 2024/2025**

R1		R2	
		Poule A	Poule B
1			
2		1	Montée en R1
3		2	
4		3	
5	Maintien en R1	4	
6		5	Maintien en R2
7		6	
8		7	
9		8	
10		9	
11	Descente en R2	10	Descente en D1
12		11	
		12	
		13	
		14	

Départemental 1

75	77	78	91
92	93	94	95

Montée en R2 du 1<sup>er</sup> de chaque D1 de District

**A l'issue de la saison 2025/2026**

R1		R2	
		Poule A	Poule B
1			
2		1	Montée en R1
3		2	
4		3	
5	Maintien en R1	4	
6		5	Maintien en R2
7		6	
8		7	
9		8	
10		9	
11	Descente en R2	10	Descente en D1
12		11	
		12	

Départemental 1

75	77	78	91
92	93	94	95

Montée en R2 du 1<sup>er</sup> de chaque D1 de District

